




### Rybky jedním tahem

Milé děti, dnes si ukážeme velice jednoduchý způsob kreslení ryb. Budete potřebovat jen papír, černý fix a pastelky. Nejprve fixem udělejte několik smyček po celém papíře, aniž byste linku nějak zalomili. Dokreslete a vybarvěte tak, aby vznikly různé velikosti a druhy ryb.



## Veselé kytičky

Budete potřebovat jen černý fix, barevné papíry, lepidlo a nůžky.

Nejdříve si z barevných papírů vystříhneme kolečka různých velikostí. Kolečka lepíme na sebe na papír. Fixem domalujeme zbytek květiny. Ozdobíme dle vlastní fantazie.

Příjemnou zábavu!

